

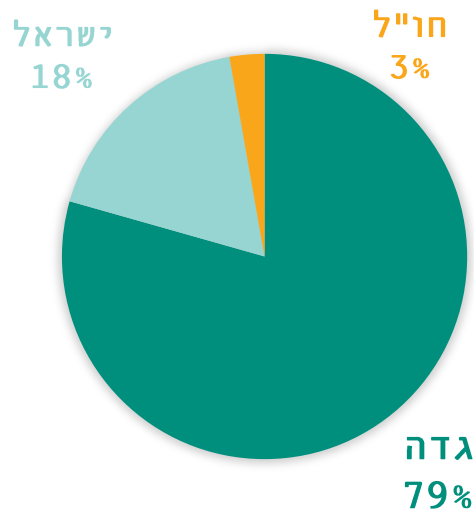
עזה במספרים

יציאת סחורות

ישראל מאפשרת שיווק מוגבל של סחורות שונות מעזה בגדה המערבית מאז נובמבר 2014; שיווק בישראל מוגבל מאוד ומתנהל מאז מרץ 2015. יצוא לחו"ל מותר, אולם הביקוש לו זעום. **הממוצע החודשי של משאיות הסחורה שיצאו בשלושת הרבעונים הראשונים של 2017 מעזה לכל היעדים עומד על כ-20% מהממוצע החודשי ב-2007, לפני הטלת הסגר.**

שיווק סחורות מעזה לפי יעד

מספר משאיות. ינואר-ספטמבר, 2017

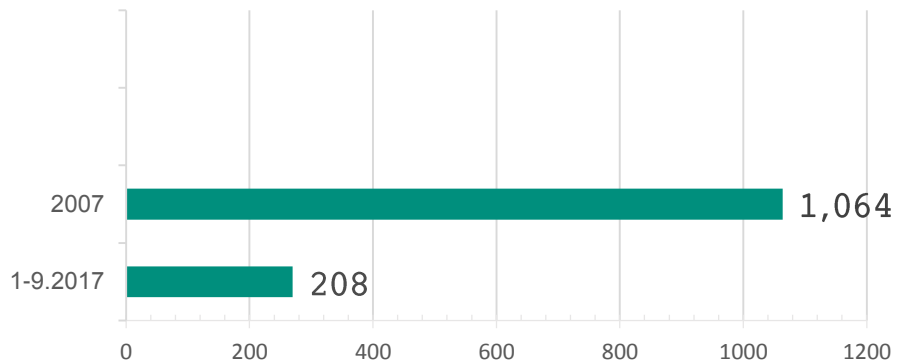


יציאת משאיות סחורה מעזה

ממוצע חודשי

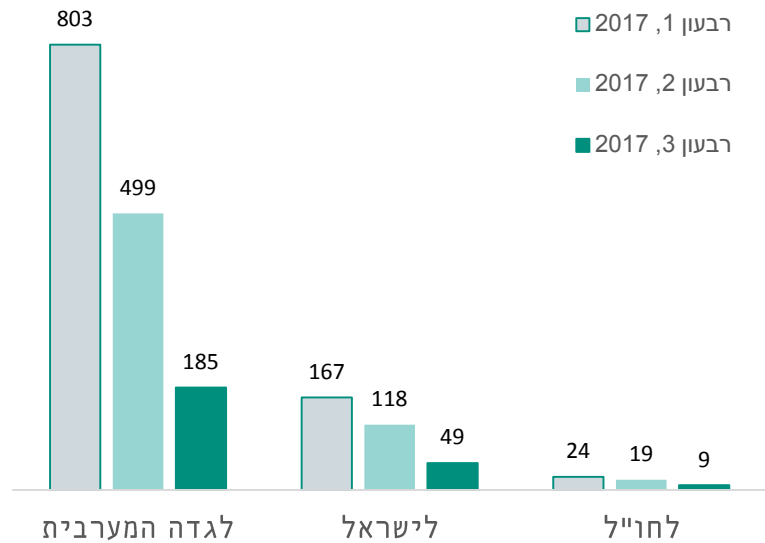
20%

אחוז משאיות הסחורה היוצאות מעזה בתשעת החודשים הראשונים של 2017 לעומת 2007



משאיות סחורה שיצאו מעזה בשנה האחרונה מספר משאיות לפי יעד שיווק

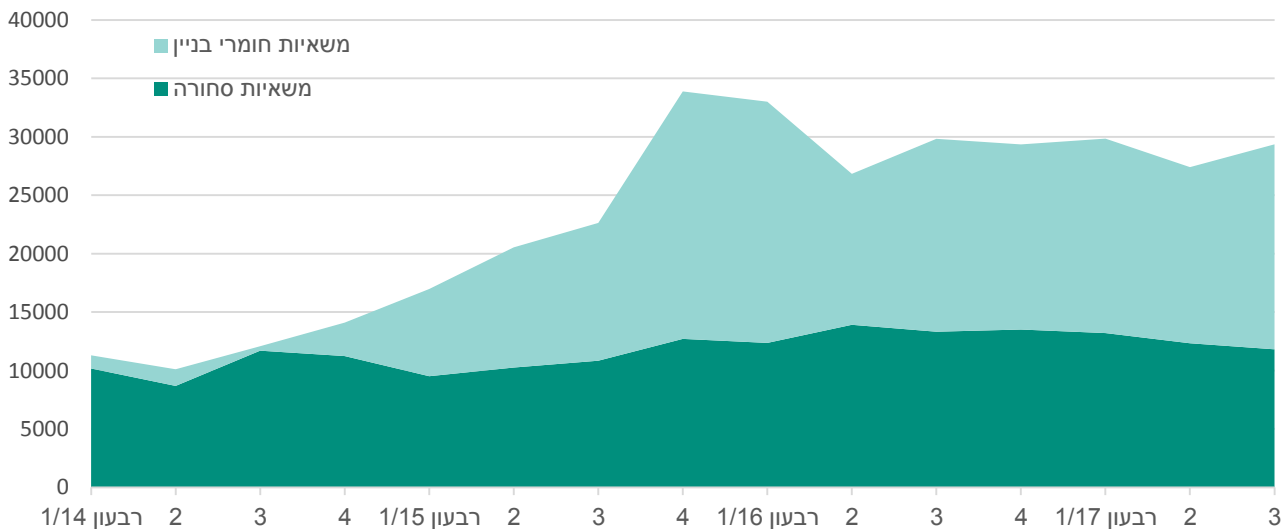
רוב הסחורה שיוצאת מעזה, חקלאית. ישראל מکتובה אילו ירקות ישווקו ומתי. בנוסף, ישראל מאפשרת שיווק של טקסטיל וריהוט לגדה המערבית. לישראל מתאפשר שיווק מוגבל של חצילים ועגבניות, ריהוט, טקסטיל ופסולת ברזל.



כניסת משאיות לרצועה

בתשעת החודשים הראשונים של 2017 נכנסו לרצועה כ-9,624 משאיות סחורה בחודש בממוצע (לא כולל דלקים) דרך מעבר כרם שלום. יותר ממחצית המשאיות הנכנסות נושאות "חומרי בניין בסיסיים", כלומר מלט, ברזל וחצץ.

כניסת משאיות סחורה דרך כרם שלום מספר משאיות, לפי רבעונים



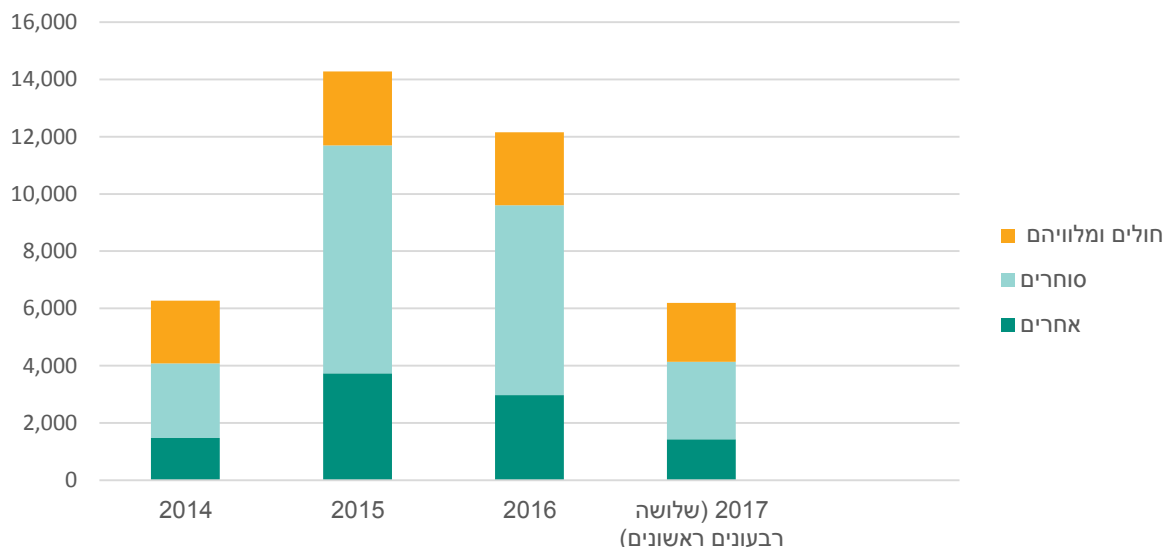
כניסת חומרי בניין

מספטמבר 2014 עד סוף הרבעון השלישי של 2017 נכנסו בסך הכל 9,624,827 טונות של חומרי בניין בסיסיים לרצועה. "המנגנון לשיקום עזה", GRM, הוקם לאחר סבב הלחימה של 2014 ("צוק איתן") לפי דרישת ישראל. כמעט כל חומרי הבניין המוכנסים לרצועה עוברים כיום דרך המנגנון. הוא מסורבל, קבלת ההחלטות בו אינה שקופה ופרויקטים רבים שתלויים בו מתעכבים מאוד. בשלהי 2015 הוסר החצץ מרשימת החומרים ה"דו-שימושיים" והוא נרכש ונכנס בלי מגבלה ולא דרך המנגנון. כמות קטנה של חומרי בניין נכנסת לעתים ממצרים דרך מעבר רפיח. כפי שניתן לראות בגרף למעלה, רוב העלייה בכניסת סחורות לרצועה מאז סוף 2014 נובעת מכניסת חומרי בניין דרך המנגנון, וכמות הסחורות האחרות שנכנסות כמעט לא השתנתה.

תנועת אנשים דרך מעבר ארז

ישראל מגבילה יציאת פלסטינים מרצועת עזה דרך מעבר ארז בעיקר לשלוש קבוצות: סוחרים, חולים ומלוויהם ומקרים הומניטאריים חריגים. בסך הכל נרשם בשנת 2016 בארז ממוצע של כ-12 אלף יציאות פלסטינים בחודש, פחות מ-2.5% מכמות היציאות החודשית הממוצעת בשנת 2000, לפני האינתיפאדה השנייה. ממוצע היציאות החודשי ירד בכ-49% בשלושת הרבעונים הראשונים של 2017. הממוצע החודשי בתקופה זו עמד על 6,199 יציאות.

ממוצע חודשי של יציאות



סוחרים הינם הקטגוריה הגדולה ביותר של הפלסטינים היוצאים דרך ארז, כ-43 אחוז מכלל היציאות. מאז סגירת מעבר רפיח ב-2013 נוצר צורך גדול עוד יותר במעבר דרך ארז, שנענה חלקית בלבד על ידי העלייה במספרי היוצאים. בשלושת הרבעונים הראשונים של 2017 חלה ירידה של כ-60% במספר היציאות שנרשמו בקטגוריה זו (2,702), לעומת הממוצע החודשי לשנה הקודמת (6,637).

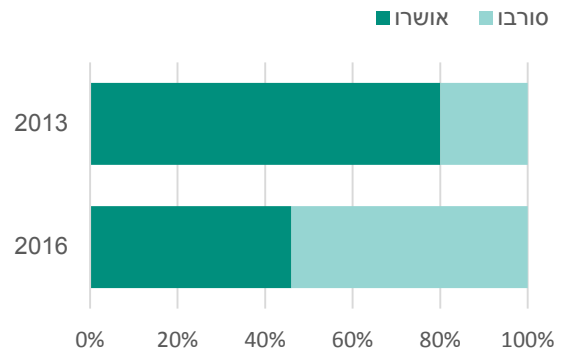
בקטגוריה "אחרים" נכללים אנשים שיוצאים לחו"ל דרך גשר אלנבי, ובהם סטודנטים, אנשים שיוצאים לפגוש את משפחתם בגדה או בישראל במקרה של הלוויות, מחלה קשה, חתונה ומקרים הומניטאריים דומים, בקשות שלעיתים קרובות נדחות או מעוכבות זמן רב, משפחות אסירים שיוצאות לבקדם ואח"מים מטעם הרשות הפלסטינית.

מניעות ביטחוניות והיתרי סוחר

מאז סוף 2015 אנחנו מתעדים מגמה גוברת ומדאיגה של סירוב היתרי מעבר בארז לאנשים הנכללים בקטגוריות לעיל, בנימוק של "מניעה ביטחונית". לפי נתונים שנמסרו ממתפ"ש, רק 46% מבקשות ההיתר אושרו ב-2016 עד נובמבר, לעומת 80% שאושרו ב-2013. לפי המקורות שלנו, נכון לתחילת יולי 2017 ישנם 831 היתרי סוחר בתוקף, בנוסף ל-141 היתרי סוחר בכיר (BMG), בהשוואה לכ-3,600 היתרים שהיו בתוקף בינואר 2016, ו-1,363 היתרים בתחילת מרץ השנה.

היתרים לעומת סירובים

בקטגוריה הגדולה ביותר של היוצאים, סוחרים, שחשובים מאוד להתפתחות הכלכלית ברצועה, נרשמה, על פי נתוני מתפ"ש, ירידה במספר המחזיקים בהיתרי תנועה, מ-3,181 בינואר 2016 ל-2,438 בספטמבר. באוגוסט סורבו 1,130 בקשות להיתרי סוחר, לעומת 574 סירובים בינואר.



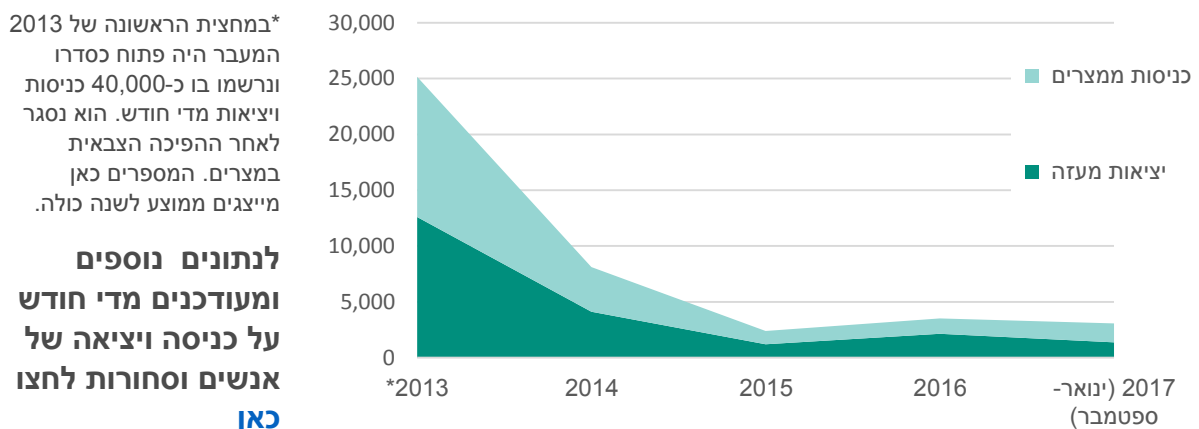
-23%

שיעור הירידה במספר הסוחרים המחזיקים בהיתרי תנועה

תנועת אנשים דרך מעבר רפיח

מעבר רפיח שבשליטת מצרים סגור רוב הזמן מאז אמצע 2013. בימים המעטים בהם הוא נפתח (25 ימים ב-2015 כולה בהם נפתח ליציאות מעזה, 42 ימים ב-2016, ו-17 ימים במהלך שלושת הרבעונים הראשונים של 2017), עוברים דרכו אנשים מקטגוריות מצומצמות המורשות במעבר.

ממוצע חודשי של היציאות מרפיח



*במחצית הראשונה של 2013 המעבר היה פתוח כסדרו ונרשמו בו כ-40,000 כניסות ויציאות מדי חודש. הוא נסגר לאחר ההפיכה הצבאית במצרים. המספרים כאן מייצגים ממוצע לשנה כולה.

לנתונים נוספים ומעודכנים מדי חודש על כניסה ויציאה של אנשים וסחורות לחצו

[כאן](#)