






<p>2015</p> <p>יולי</p> <p>הפקודה מכילה 6 עמודים</p>	<p>בלמים</p> <p>-1-</p> 	<p>פעולות בשטחים קבועות</p>	<p>תיאום הממשלה קובץ</p>
<p align="center"><u>נוהל הנפקת היתר שהייה באיו"ש לתושבי עזה</u></p> <p>1. <u>כללי:</u></p> <p>א. תושבים רבים אשר מענם הרשום במרשם האוכלוסין, הינו ברצועת עזה ואשר נכנסו לאיו"ש לפני מספר שנים, ביקשו להשתקע באיו"ש וכפועל יוצא מכך לשנות את מענם הרשום לאיו"ש, אך בשל המדיניות המונעת זאת הדבר לא התאפשר. כתוצאה מכך, תושבים אלה, אשר מרכז חייהם באיו"ש, נמצאים באופן לא חוקי באזור.</p> <p>ב. כמו כן, ישנם מקרים חריגים, בהם מותרת שהיית תושבי עזה באיו"ש מסיבות שונות.</p> <p>2. <u>מטרת הנוהל:</u></p> <p>הגדרת נוהל, להסדרת שהייתם של תושבי רצועת עזה באיו"ש, באמצעות היתרי שהייה זמניים באזור יהודה והשומרון.</p> <p>3. <u>השיטה:</u></p> <p>א. הנוהל מתייחס לשלוש קבוצות אוכלוסייה שיכולות לקבל את ההיתר המיוחד:</p> <p align="center"><u>(1) תושבי עזה המבקרים באיו"ש –</u></p> <p>הנפקת ההיתר תתבצע במת"ק ארז.</p> <p>מדובר באותם מקרים החריגים המאושרים ליציאה לאיו"ש ע"י מת"ק ארז, בהתאם לקריטריונים (ההרשאות) הנקבעים ע"י מתפ"ש באופן מצומצם ומבוקר, בהתאם למדיניות המשתנה.</p> <p align="center"><u>(2) תושבי עזה הנכנסים דרך מעבר אלנבי –</u></p> <p>הנפקת ההיתר במרכז ההיתרים במינהל האזרחי.</p> <p>מדובר במקרים חריגים בהם, לשכת הקישור באלנבי באמצעות מת"ק יריחו, תידרש להנפיק את ההיתר לבקשת מפקדת המנהל האזרחי.</p> <p align="center"><u>(3) תושבי עזה השוהים באופן ממושך באיו"ש –</u> הנפקת ההיתר באיו"ש במת"ק הרלוונטי, מקום שהייתו בפועל של תושב עזה.</p> <p>מדובר בתושבי עזה:</p> <p>א) אשר הגישו בעבר, בקשות להשתקעות באיו"ש, אך בקשתם לא טופלה/ נענתה או סורבה.</p> <p>ב) נמצאים תקיפה ממושכת באיו"ש וכניסתם לאיו"ש התבצעה לפני ספטמבר 2005 ובמקרים חריגים לפני דצמבר 2007. כמו כן, מרכז החיים שלהם באיו"ש בהתאם לקריטריונים הבאים:</p>			

2015 יולי הפקודה מכילה 6 עמודים	בלמים -2- 	פעולות בשטחים קבועות קבע	תיאום הממשלה קובץ פקודות קבע
(1) משפחות:			
משפחות (תושבים) אשר הגיעו מעזה לאיו"ש לפני ספטמבר 2005, כולל ילדיהם באמצעות היתר, או דרך המעבר הבטוח, או גשר אלנבי.			
(2) בודדים:			
תושבי עזה השוהים באיו"ש (בעל קרוב משפחה מדרגה ראשונה הרשום במרשם האוכלוסין כתושב איו"ש), אצל קרובי משפחתם מדרגה ראשונה.			
ב. הנפקת ההיתרים תתבצע לאחר ביצוע הבדיקות הבאות:			
1) קריטריונים – עמידה בקריטריונים שפורטו לעיל בסעיף 3.			
2) קבלת אישור ביטחוני - הבדיקות הביטחוניות (ראה סעיף 5, אבחון ביטחוני).			
3) העדר הנחיות אחרות המונעות הנפקת היתרים אלה.			
ג. ההיתרים החדשים יונפקו במרכז ההיתרים במינהל האזרחי באיו"ש, במת"ק הגזרתי הרלוונטי ובמת"ק ארז. בהתאם למוזכר בסעיף א בנהל זה.			
ד. תושב עזה חייב לחזור לרצועת עזה עם סיום תוקף ההיתר (ככל שההיתר לא הוארך).			
ה. חזרת התושב לרצועת עזה תתבצע באמצעות היתר כניסה לישראל חד יומי למטרת מעבר לעזה. ההיתר יונפק ע"י המת"ק הרלוונטי/מפקדת המינהל האזרחי בהתאם לנהלים ובתיאום מול מת"ק ארז.			
4. <u>פירוט השיטה:</u>			
א. <u>כניסת תושבי רצועת עזה לאיו"ש או שהיית תושב עזה באיו"ש, תוסדר כדלהלן:</u>			
1) <u>כניסת תושבי רצועת עזה לאיו"ש - קבלת היתר במת"ק ארז:</u>			
א) פנייה של התושב הפלסטיני (או באמצעות נציגים פלסטיניים רשמיים ומוכרים) למת"ק ארז ע"ג טופס הבקשה (נספח א).			
ב) הנפקת ההיתר במת"ק ארז תתבצע בהתאם לנהל שיקבע ע"י מת"ק ארז. במידה והוחלט לאשר את הבקשה, יפעל המת"ק בארז, להנפקת- 2 היתרים עבור התושב עפ"י החלוקה הבאה:			
1) היתר כניסה לישראל לצורך מעבר לאיו"ש - היתר חד יומי.			

2015	יולי	בלמים	פעולות	תיאום
			בשטחים	הממשלה
הפקודה מכילה 6 עמודים			קובץ פקודות קבע	
				
(2) היתר שהייה באיו"ש למשך התקופה המבוקשת.				
ג) במידה והתושב מבקש להאריך את שהייתו באיו"ש יידרש התושב להגיע למת"ק הגזרתי בו הוא שוהה ולהגיש בקשה להארכת תוקף היתר השהייה באיו"ש (ראה סעיף 4 א' 2)				
ד) בתום תוקף היתר השהייה התושב יידרש להגיש בקשה במנהלת התיאום והקישור במת"ק הגזרתי באיו"ש למעבר חזרה לרצועת עזה דרך ישראל.				
ה) ההיתר שיונפק יינתן כהיתר חד יומי בפורמט מינהל האזרחי איו"ש, לצורך חזרה מאיו"ש לרצ"ע דרך ישראל.				
2) <u>שהיית תושב עזה באיו"ש - הארכת תוקף ההיתר במת"קים באיו"ש</u> – (מדובר בתושב עזה אשר קיבל היתר שהייה באיו"ש טרם יציאתו מעזה ומבקש להאריך תוקף השהייה באיו"ש):				
א) על התושב המבקש להאריך את שהייתו באיו"ש, להגיע למת"ק הגזרתי של הנפה בה שוהה, להגיש בקשה להארכת תוקף היתר השהייה באיו"ש ע"ג טופס בקשה להיתר, נספח א.				
ב) הבקשה תיבחן ע"י המת"ק:				
(1) המת"ק ימלא בקשה אודות פרטי המבקש, עפ"י הטופס המצ"ב.				
(2) במידה ומדובר בטיפול רפואי, יש לצרף מסמכים רפואיים.				
ג) הבקשה תועבר ע"י המת"ק למרכז ההיתרים בענף אג"ם במפקדה כבקשה מיוחדת (במ"ס).				
ד) בקשה שתאושר ע"י רע"ן אג"ם, תועבר ע"י מרכז ההיתרים לאישור ואבחון מת"ק ארז.				
ה) אם הוחלט לאשרה, יוארך ההיתר בהתאם לתקופה שאושרה.				
ו) בתום תוקף היתר השהייה התושב יידרש להגיש בקשה במנהלת התיאום והקישור במת"ק הגזרתי באיו"ש למעבר חזרה לרצועת עזה דרך ישראל.				
ז) הנפקת היתר חד יומי לחזרה לעזה, תטופל ע"י המת"ק בנוהל במ"ס מול מרכז ההיתרים.				
ב. כניסת תושבי רצועת עזה לאיו"ש דרך מעבר הגבול – גשר אלנבי.				
1) תושב רצועת עזה המבקש להיכנס מירדן לאיו"ש יהיה חייב להצטייד בהיתר שהיה באיו"ש.				

<p>2015</p> <p>יולי</p> <p>הפקודה מכילה 6 עמודים</p>	<p>בלמו"ס</p> <p>-4-</p> 	<p>פעולות</p> <p>בשטחים</p> <p>קבועות קבע</p>	<p>תיאום</p> <p>הממשלה</p> <p>קובץ פקודות קבע</p>
<p>(2) עם הכניסה, על התושב להגיש בקשה בלשכת הקישור בגשר אלנבי. הבקשה תועבר לאישור / טיפול המפקדה בבית אל בהתאם לקריטריונים שנקבעו. במידה ותאושר הבקשה, יונפק ההיתר ע"י מרכז ההיתרים.</p> <p>יודגש: אין להתיר כניסת תושב עזה לאיו"ש, מבלי שיחזיק בהיתר כדין.</p> <p>(3) הארכת השהייה באיו"ש והליך הנפקת ההיתר יהיה זהה לנוהל הטיפול המוזכר בסעיף הקודם (השיטה – סעיף 4 א'-2), כמו כן, חזרתו לעזה באותו הנוהל.</p> <p>(4) בחינת זכאותו של התושב להיתר – בהתאם לקריטריונים הבאים:</p> <p>א) תושב עזה הנכנס מעזה לאיו"ש דרך אלנבי: הגורם שאישר את כניסתו דרך אלנבי, יטפל בשהיית באיו"ש וחזרתו לעזה. (איו"ש / מת"ק ארו).</p> <p>ב) בכל מקרה אחר, יש לפנות למפקדה.</p> <p>ג. תושב רצועת עזה השוהה באיו"ש תקופה ממושכת.</p> <p>(1) בהתאם למדיניות הקיימת, ככלל, לא מתאפשרת השתקעות תושבי עזה באיו"ש, אלא על פי "נוהל השתקעות תושבי רצועת עזה באיו"ש".</p> <p>(2) בקשות פרטניות לאישור היתרי שהייה באיו"ש שיועברו ישירות למת"ק, יועברו כבמ"ס למרכז ההיתרים לאחר שהמת"ק ראה שהבקשה עומדת בקריטריונים המופיעים תחת הסעיף (3), השיטה- לגבי משפחות ובודדים).</p> <p>(3) בקשת הבמ"ס שתועבר ע"י המת"ק למרכז ההיתרים, תכלול את פרטי מקום ותקופת השהייה והעיסוק באיו"ש לרבות, תאריך ודרך ההגעה לאיו"ש, כמו כן פרטים אודות בני המשפחה.</p> <p>(4) כלל הבקשות שיאושרו ע"י רע"ן אג"ם או רמ"ד תיעוד ומרשם, יועברו ע"י מרכז ההיתרים לאבחון ביטחוני.</p> <p>(5) באם תאושר הבקשה, יונפק ע"י המת"ק היתר שהייה זמני באיו"ש לתקופה של שנה, התקף 24 שעות ביממה, היתרים אלה ניתנים לחידוש (במידה והתושב לא חזר לעזה), בכפוף להגשת בקשה מתאימה מהרשות הפלסטינית ובהתאם למדיניות מתפ"ש בעת בחינת בקשת החידוש.</p>			

2015 יולי הפקודה מכילה 6 עמודים	בלמ"ס -5- 	פעולות בשטחים קבועות	תיאום הממשלה קובץ פקודות
5. <u>אבחון ביטחוני:</u>			
א. האבחון יבוצע בהתאם לסטאטוס התושב, כדלקמן:			
<p>1) <u>תושבי עזה המבקרים באיו"ש</u> – שליחת הבקשה לאבחון גורמי הביטחון באחריות מת"ק ארז (מדובר במקרים חריגים של תושבי עזה השוהים בעזה ומאושרים ליציאה לאיו"ש דרך ישראל ע"י מת"ק ארז).</p>			
<p>2) <u>תושבי עזה הנכנסים דרך מעבר גשר אלנבי</u> – שליחת הבקשה לאבחון גורמי הביטחון באחריות מרכז ההיתרים במינהל האזרחי, שהוא גם אחראי על הנפקת ההיתר במקרה שהבקשה מאושרת.</p>			
<p>3) <u>תושבי עזה השוהים באופן ממושך באיו"ש</u> – שליחת הבקשה לאבחון גורמי הביטחון באחריות מרכז ההיתרים במינהל האזרחי, שהוא גם אחראי על הנפקת ההיתר במקרה שהבקשה מאושרת.</p>			
6. <u>דגשים:</u>			
<p>א. אין בנוהל זה, כדי להוות שינוי במדיניות בכל הנוגע למעבר תושבי עזה לאיו"ש או לגבי השתקעות ו/או "שינוי מען" מרצועת עזה לאיו"ש.</p>			
<p>ב. אין כל כוונה, להנפיק היתרים אלה לכלל אוכלוסיית תושבי עזה הנכנסת/נמצאת באיו"ש – <u>הנפקת היתרים אלה בנוהל במ"ס בלבד.</u></p>			
<p>ג. לא מאושר להנפיק היתר שהייה לתושבי רצועת עזה שנכנסו לאיו"ש אחרי ספטמבר 2005, למעט מקרים חריגים, מנימוקים מיוחדים שיירשמו.</p>			
<p>ד. בתום תקופת ההיתר, על התושב לשוב לרצועת עזה, אלא אם הוארך תוקף ההיתר.</p>			

<p>2015</p> <p>יולי</p> <p>הפקודה מכילה 6 עמודים</p>	<p>בלמים</p> <p>-6-</p> 	<p>תיאום הממשלה קובץ</p> <p>פעולות בשטחים פקודות קבע</p>
--	---	--

נספח א – טופס בקשה

פרטי המבקש תושב רצועת עזה:

פרטי המזמין תושב איו"ש:

שם מרובע:	_____
מס' ת"ז:	_____
תאריך לידה:	_____
כתובת מגורים:	_____
מס' טלפון בבית:	_____
מצב משפחתי:	_____
מקצוע:	_____

משך התקופה בה מבקש לשהות באיו"ש:

מתאריך	עד	תאריך
_____	_____	_____

סיבת הבקשה:

תאריך הגשת הבקשה

חתימת התושב